



# KOGANEI

## 제어기기 종합 카탈로그

### CABLE ASSEMBLIES

## 케이블 어셈블리

## INDEX

**RoHS 지령의 대응제품** 변경내용 및 시기에 관해서는 서문 22페이지를 참조하여 주십시오.

전자 밸브 JA 시리즈, 전자 밸브 F 시리즈용  
배선 사양 별 케이블 어셈블리 ————— 834



**주의**

사용하시기 전에 서문 44페이지의 [안전상의 주의]를 반드시 읽어 주십시오.

G010

010

025

030

EA  
EB

050

100

200

JA

JC  
JE

G110  
G180

110

180

112  
182

F

240

PA  
PB

300

430

600

하이  
사이클

환형

공기  
작동  
밸브

체크  
밸브

셔틀  
밸브

퀵  
이그저스트

수동기기  
작동밸브

TAC

각형  
진공  
밸브

환형  
진공  
밸브

PC  
와이어링

케이블  
어셈블리

# JA시리즈, F시리즈 분할형 매니폴드 · 플러그인 타입 배선 사양 별 케이블 어셈블리

각 배선 사양 별로 전용의 케이블 어셈블리를 구비하고 있습니다.

## ■ 주문 기호

FMA - [ ] - [ ] - [ ]

### 전용 케이블의 종류

- 100W** : F100 전용 케이블 어셈블리
- 101W** : F101 전용 케이블 어셈블리
- 200W** : F200 전용 케이블 어셈블리
- 201W** : F201 전용 케이블 어셈블리
- 260W** : F260 전용 케이블 어셈블리
- 250W** : D250 전용 케이블 어셈블리
- 251W** : D251 전용 케이블 어셈블리

### 말단 처리

무기입 : 단독 전선(전용 라벨/No. 부착)

**Y** : Y단자(M3.5) [마커 튜브/No. 부착]

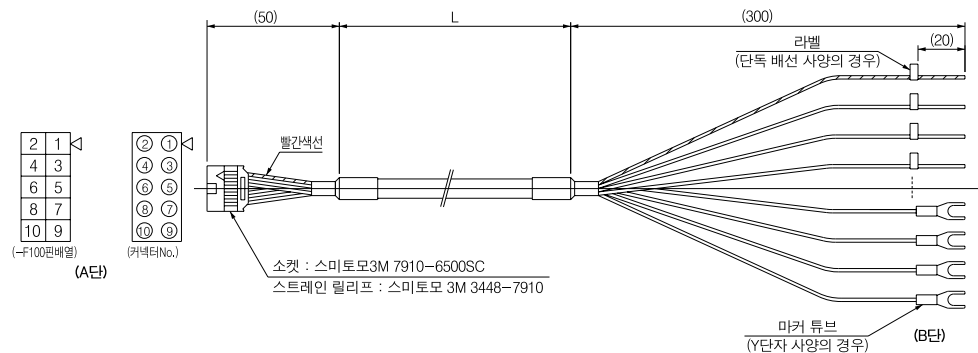
케이블 길이(m) : 0.5~5.0(0.5m 피치로 기입)

※사용 케이블 **UL STYLE NO.20266 150V 80℃**  
**AWG28(7/0.127 [개/mm])**

注 : 배선은 각 핀 배열, 커넥터 No., 라벨 No., 마커 튜브 No. 등을 확인하면서 올바르게 실시해 주십시오.

## ● -F100전용 케이블 어셈블리

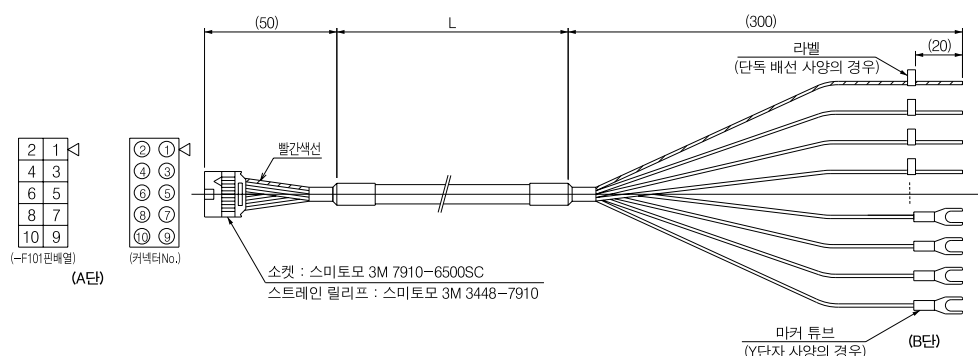
FMA-100W-[ ]-[ ]



A 단	-F100핀 배열	1	2	3	4	5	6	7	8	9	10
	커넥터 No.	①	②	③	④	⑤	⑥	⑦	⑧	⑨	⑩
B 단	라벨, 마커 튜브 No.	1	2	3	4	5	6	7	8	COM	COM

## ● -F101전용 케이블 어셈블리

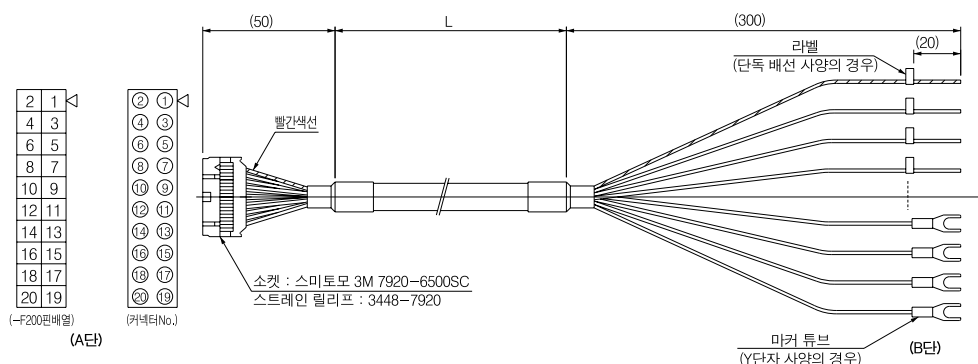
FMA-101W-[ ]-[ ]



A 단	-F101핀 배열	1	2	3	4	5	6	7	8	9	10
	커넥터 No.	①	②	③	④	⑤	⑥	⑦	⑧	⑨	⑩
B 단	라벨, 마커 튜브 No.	1	2	3	4	5	6	7	8	—	+

## ● -F200전용 케이블 어셈블리

FMA-200W-[ ]-[ ]

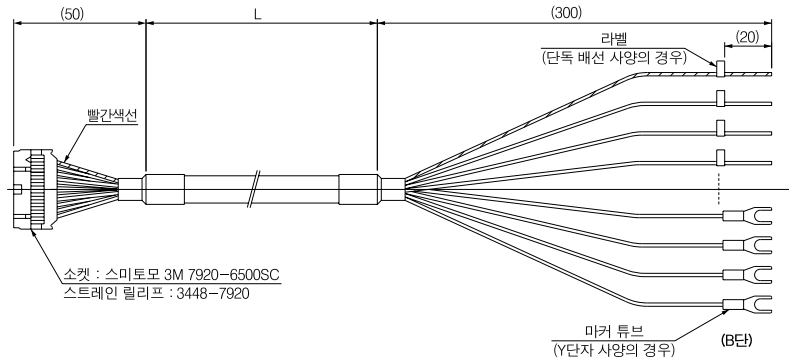
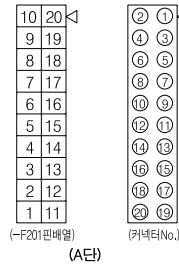


A 단	-F200핀 배열	1	2	3	4	5	6	7	8	9	10	11	12	13	14	15	16	17	18	19	20
	커넥터 No.	①	②	③	④	⑤	⑥	⑦	⑧	⑨	⑩	⑪	⑫	⑬	⑭	⑮	⑯	⑰	⑱	⑲	⑳
B 단	라벨, 마커 튜브 No.	1	2	3	4	5	6	7	8	9	10	11	12	13	14	15	16	—	—	+	+

● -F201 전용 케이블 어셈블리

FMA-201W-□-□

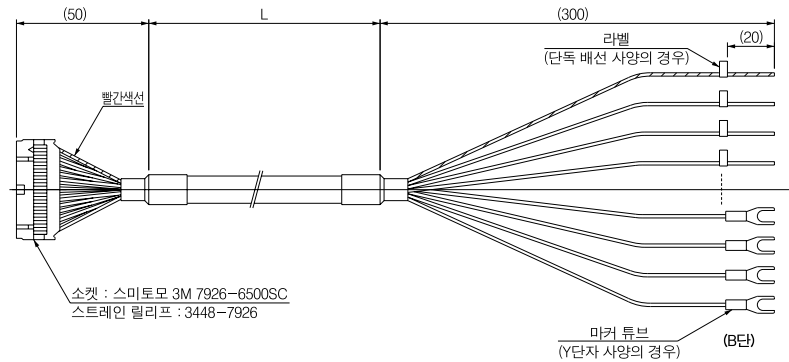
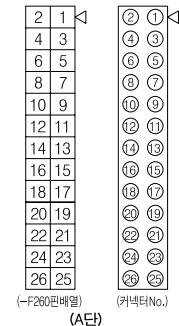
注 : 핀 배열의 No와 커넥터 No.에  
는 차이가 있으므로 주의해 주십  
시오.



A단	-F201 핀 배열	1	2	3	4	5	6	7	8	9	10	11	12	13	14	15	16	17	18	19	20
	커넥터 No.	20	18	16	14	12	10	8	6	4	2	19	17	15	13	11	9	7	5	3	1
B단	라벨, 마커 튜브 No.	1	2	3	4	5	6	7	8	—	+	9	10	11	12	13	14	15	16	—	+

● -F260 전용 케이블 어셈블리

FMA-260W-□-□

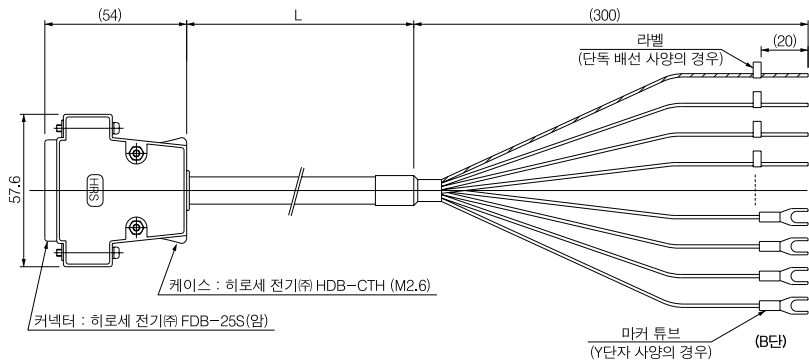
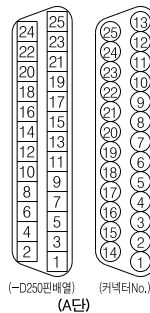


A단	-F260 핀 배열	1	2	3	4	5	6	7	8	9	10	11	12	13	14	15	16	17	18	19	20	21	22	23	24	25	26
	커넥터 No.	1	2	3	4	5	6	7	8	9	10	11	12	13	14	15	16	17	18	19	20	21	22	23	24	25	26
B단	라벨, 마커 튜브 No.	1	2	3	4	5	6	7	8	9	10	11	12	13	14	15	16	17	18	19	20	—	—	—	—	+	+

● -D250 전용 케이블 어셈블리

FMA-250W-□-□

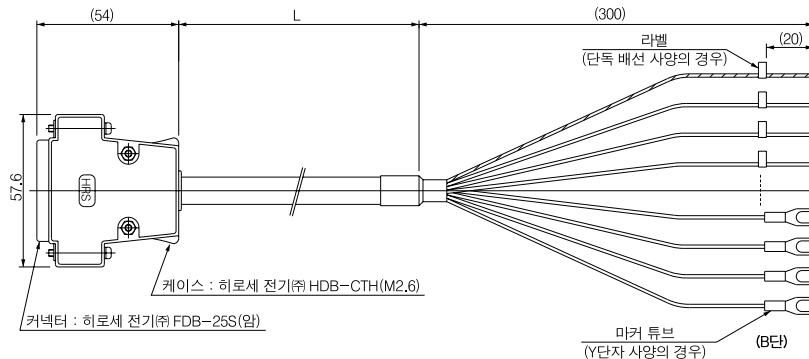
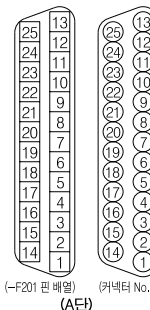
注 : 핀 배열의 No와 커넥터 No.에  
는 차이가 있으므로 주의해 주십  
시오.



A단	-D250 핀 배열	1	2	3	4	5	6	7	8	9	10	11	12	13	14	15	16	17	18	19	20	21	22	23	24	25
	커넥터 No.	1	14	2	15	3	16	4	17	5	18	6	19	7	20	8	21	9	22	10	23	11	24	12	25	13
B단	라벨, 마커 튜브 No.	1	2	3	4	5	6	7	8	9	10	11	12	13	14	15	16	—	—	—	—	—	—	+	+	+

● -D251 전용 케이블 어셈블리

FMA-251W-□-□



A단	-D251 핀 배열	1	2	3	4	5	6	7	8	9	10	11	12	13	14	15	16	17	18	19	20	21	22	23	24	25
	커넥터 No.	1	2	3	4	5	6	7	8	9	10	11	12	13	14	15	16	17	18	19	20	21	22	23	24	25
B단	라벨, 마커 튜브 No.	1	2	3	4	5	6	7	8	9	10	—	—	—	—	—	—	—	—	—	—	—	—	—	—	—

G010
010
025
030
EA EB
050
100
200
JA
JC JE
G110 G180
110
180
112 182
F
240
PA PB
300
430
600
하이 사이클
환형
공기 작동 밸브
체크 밸브
셔틀 밸브
퀵 이그저스트
수동기기 작동밸브
TAC
각형 진공 밸브
환형 진공 밸브
PC 와이어링
케이블 어셈블리