












## 성능 (SYC-DA)

형식	허용 토크 (N.m)	취부 허용오차			최고 회전속도 (min <sup>-1</sup> )	비틀림강성 (N.m/rad)	축방향 비틀림강성 (N.m/rad)	형상	관성 모멘트 (kg..m <sup>2</sup> )	중량	도면 다운
		편심(mm)	편각(°)	축방향변위 (mm)							
SYC-010DA	1	0.10	1	±0.2	10000	170	70	C	1.0×10 <sup>-6</sup>	19	
SYC-020DA	1.5	0.15	1	±0.33	10000	1000	32	C	3.41×10 <sup>-6</sup>	35	
SYC-030DA	4	0.17	1	±0.4	10000	2100	32	A	6.93×10 <sup>-6</sup>	50	
								B	9.1×10 <sup>-6</sup>	58	
								C	11.3×10 <sup>-6</sup>	67	
SYC-035DA	7	0.23	1	±0.5	10000	4000	50	C	30.3×10 <sup>-6</sup>	140	
SYC-040DA	10	0.23	1	±0.6	10000	5300	40	A	27.5×10 <sup>-6</sup>	113	
								B	34.6×10 <sup>-6</sup>	130	
								C	41.7×10 <sup>-6</sup>	146	
SYC-050DA	25	0.24	1	±0.8	10000	10800	24	A	86.6×10 <sup>-6</sup>	222	
								B	111.3×10 <sup>-6</sup>	256	
								C	136.1×10 <sup>-6</sup>	290	
SYC-060DA	60	0.31	1	±0.9	10000	22800	38.2	A	230.9×10 <sup>-6</sup>	400	
								B	298.9×10 <sup>-6</sup>	470	
								C	366.9×10 <sup>-6</sup>	540	
SYC-080DA	100	0.52	1	±1.1	10000	37800	27.4	C	1070×10 <sup>-6</sup>	1080	

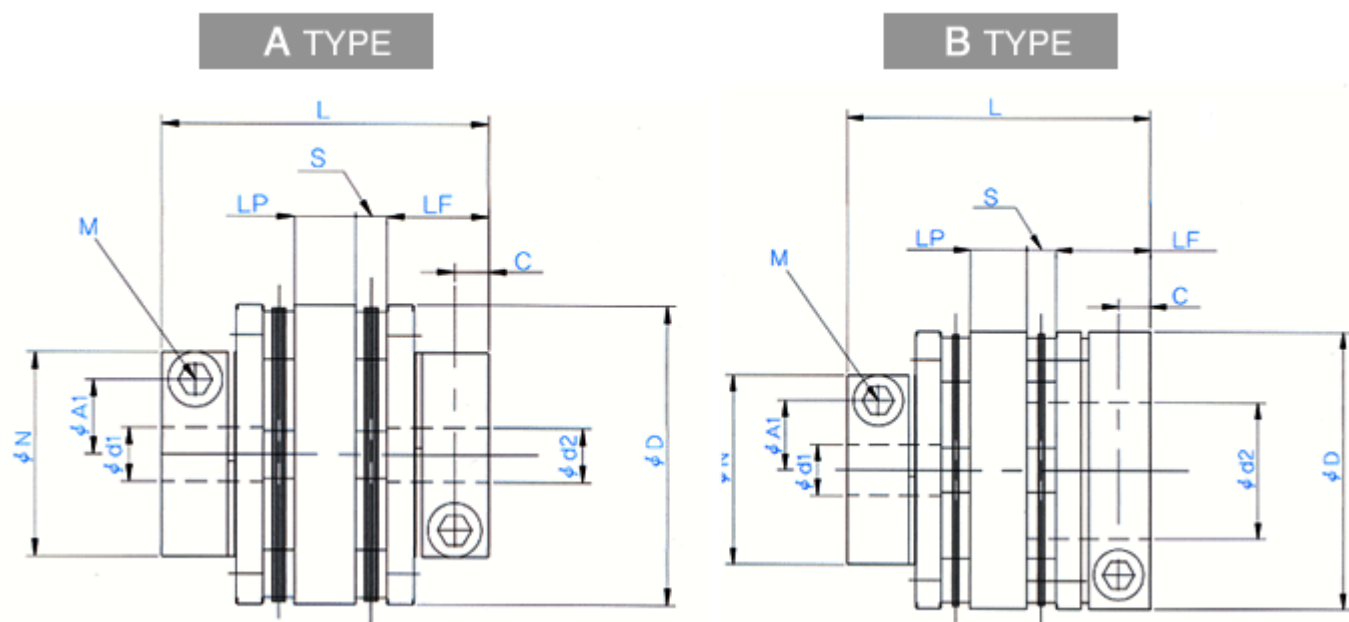
## 규격 (SYC-DA)

형식	D	N	L	LF	LP	S	A1	A2	C	M	체결토크 (N.m)	형상	d1		d2	
													최소	최대	최소	최대
SYC-010DA	19	-	27.6	9	5	2.3	-	6.5	3.3	2-M2.5	1.0	C	4	8	4	8
SYC-020DA	26	-	31.5	10.5	6	2.5	-	9.5	3.5	2-M2.5	1.0	C	5	10	5	10
SYC-030DA	34	22	37.2	12	7	3.1	8	-	4	2-M3	1.5	A	4	10	4	10
							8	12.5				B	4	10	11	14
							-	12.5				C	11	14	11	14
SYC-035A	39	-	47.7	13.5	12	4.35	-	13.5	4.5	2-M4	3.0	C	8	16	8	16
SYC-040DA	44	30	48	15	9	4.6	11	-	5	2-M4	3.4	A	6	15	6	15
							11	16				B	6	15	16	19
							-	16				C	16	19	16	19

SYC-050DA	56	38	62	20	11	5.4	14.5	-	7	2-M5	7.0	A	8	19	8	19
		-					14.5	21				B	8	19	20	25
		-					-	21				C	20	25	20	25
SYC-060DA	68	46	75	24	14	6.5	17.5	-	8	2-M6	14	A	10	20	10	20
		-					17.5	25				B	10	20	21	30
		-					-	25				C	21	30	21	30
SYC-080DA	83	-	98	30	22	8	-	28	9	2-M8	30	C	20	35	20	35

상대측의 추천공차는 h7 입니다.

## CAD 도면



# C TYPE

